


Détecteur de mouvement extérieur *antimasque*

DL146AX spécial animaux 85° - 12 m



Twin Band
TRANSMISSIONS
RADIO BI-BANDES

5 ans
garantie



Anti-sabotage
& Anti-fraude



Jusqu'à 5 ans*

Atouts

Détection anticipée

Le détecteur de mouvement extérieur antimasque spécial animaux est spécialement conçu pour assurer une surveillance du site protégé avant même toute effraction, en présence ou non des occupants.

Convient à la protection des abords d'un site résidentiel ou professionnel

Son installation entre 2,5 m et 3 m de hauteur permet une protection volumétrique de 85° jusqu'à 12 m de portée, adaptée à la protection des terrasses, locaux attenants à l'habitation, entrepôts...

Fiabilité de détection

Sa lentille spécifique et le traitement électronique des 2 ensembles de faisceaux de détection permettent de fiabiliser la détection (immunité aux fausses alarmes dues aux animaux, voitures, végétations...).

Fonction antimasque pour une sécurité renforcée

Permet de détecter un masquage frauduleux de la lentille et de déclencher les moyens d'alertes 24 h/24.

Caractéristiques Techniques

Détecteur à double infrarouge passif

Couverture 12 m - 85°

Fonction antimasque protection 24 h/24

Distances de détection réglables avec les masques de zone adhésifs 4 ; 5,5 ; 9 ; 12 m

Réglages de la sensibilité par micro-interrupteurs

Hauteur d'installation de 2,5 à 3 m

Fixation murale à plat ou sur support de fixation orientable (fournie)

Produit supervisé par la centrale (surveillance de la liaison radio, de l'état de la pile et de l'autoprotection)

Mode test pour faciliter l'installation

Alimentation par pile lithium fournie chlorure de thionyle (3,6 V - 4 Ah) RXU29X

Dimensions L.148 x H.92 x P.198 mm

Dimensions du support orientable L.70 x H.80 x P.120 mm

Température de fonctionnement : -20°C à + 60°C

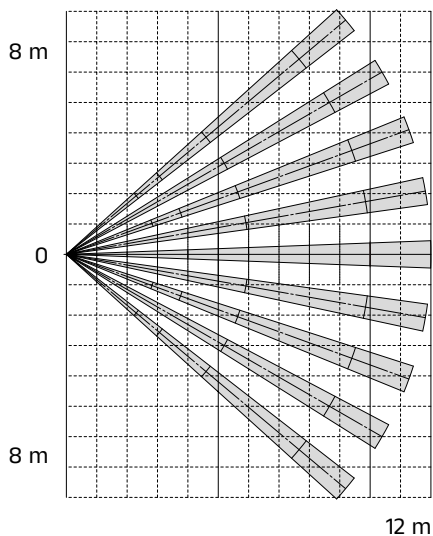
Autonomie jusqu'à 5 ans en conditions réelles d'utilisation

* Jusqu'à 5 ans constatés en conditions réelles d'utilisation

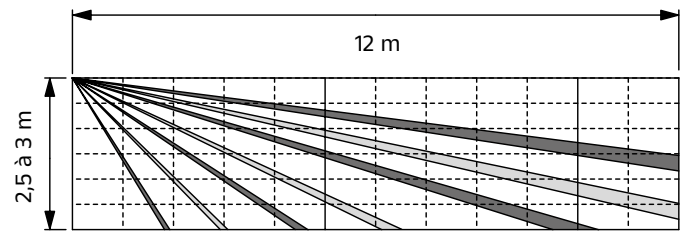
Description

Représentation de la zone de couverture

Vue de dessus



Vue de dessous



Fonctions

Utilisation en intérieur dans les locaux professionnels

Fixé à 3 m de haut avec la fonction antimasque activée, ce détecteur est difficilement accessible et procure un haut niveau de sécurité.

Double détection infrarouge générant une protection volumétrique de 85° d'ouverture avec une portée de détection jusqu'à 12 m.

Immunité aux fausses alarmes dues aux animaux, voitures, végétations... grâce :

- à la coupure simultanée des 2 faisceaux de détection,
- aux options de réglages concernant la sensibilité de détection.

Ajustement précis de la zone de détection par le rajout de masques de zone adhésifs appliqués directement sur la lentille.

Paramétrage du niveau d'alarme

Avertissement, dissuasion (par défaut en sortie usine), préalarme, intrusion.

Fixation à plat ou sur support de fixation orientable

- fixation à plat lorsqu'aucun réglage d'orientation n'est nécessaire.

- utilisation du support de fixation orientable permettant un ajustement horizontal et vertical pour adapter la distance de détection au relief du sol.

Facilité d'installation

Voyant permettant de visualiser la zone de détection lors de l'installation.

Autonomie jusqu'à 5 ans constatés en conditions réelles d'utilisation.

Autocontrôle de l'état de l'alimentation

Autoprotection à l'ouverture